



Территориальный орган  
Федеральной службы государственной статистики  
по Самарской области

# Индексы производства

январь-ноябрь 2023 года



ФЕДЕРАЛЬНАЯ СЛУЖБА  
ГОСУДАРСТВЕННОЙ СТАТИСТИКИ

# Индексы производства

Самарастат

январь-ноябрь 2023 года

01

Индексы производства по Самарской области  
в ноябре 2023 года

02-03

Индексы производства по основным видам  
обрабатывающих производств Самарской  
области в ноябре 2023 года

04

Индексы производства по Самарской области  
в январе-ноябре 2023 года

05

Индексы производства по основным видам  
обрабатывающих производств Самарской  
области в январе-ноябре 2023 года

06-10

Индексы производства по регионам  
Приволжского федерального округа

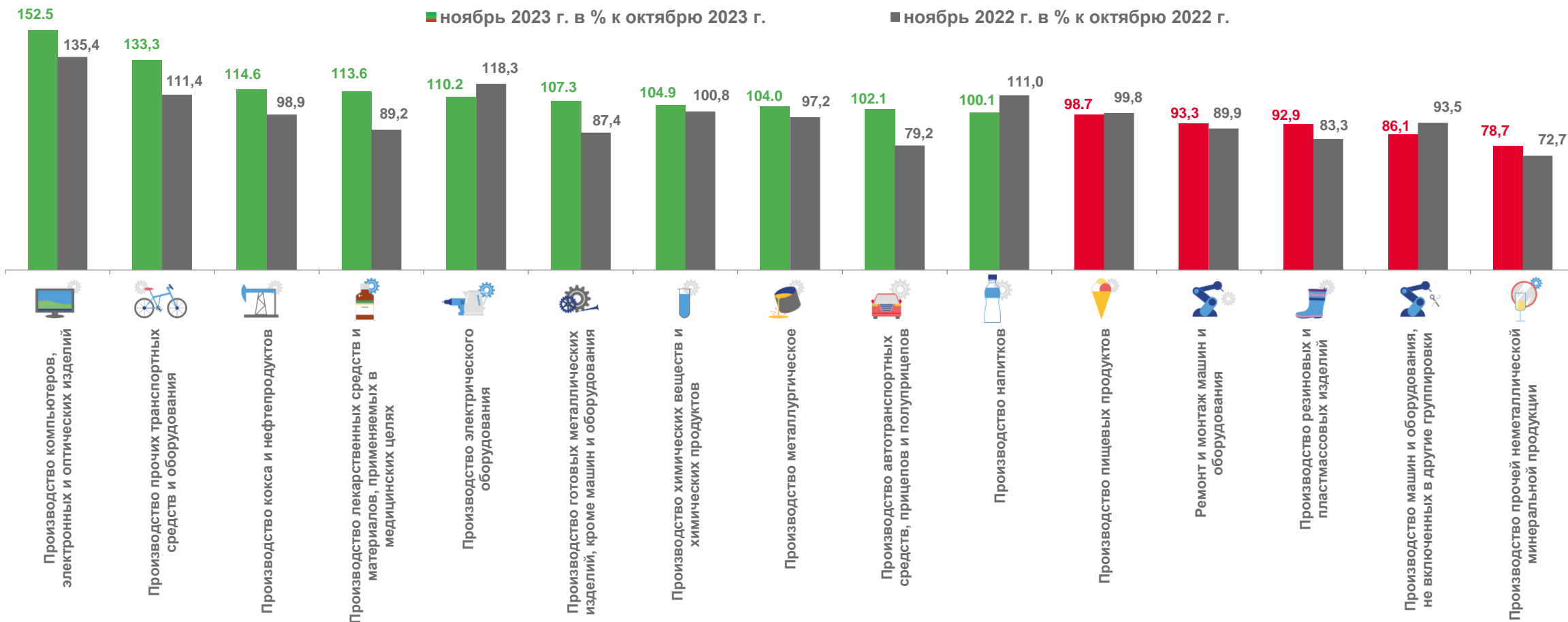


# ИНДЕКСЫ ПРОИЗВОДСТВА ПО САМАРСКОЙ ОБЛАСТИ

	Ноябрь 2023 г. к октябрю 2023 г., %	Ноябрь 2023 г. к ноябрю 2022 г., %	Справочно: Ноябрь 2022 г. к октябрю 2022 г., %	Справочно: Ноябрь 2022 г. к ноябрю 2021 г., %
 <b>Индекс промышленного производства</b>	<b>101,4</b>	<b>114,4</b>	<b>96,7</b>	<b>98,9</b>
 <b>Добыча полезных ископаемых</b>	<b>95,3</b>	<b>99,3</b>	<b>96,0</b>	<b>103,3</b>
 <b>Обработывающие производства</b>	<b>104,9</b>	<b>132,0</b>	<b>95,1</b>	<b>96,0</b>
 <b>Обеспечение электрической энергией, газом и паром; кондиционирование воздуха</b>	<b>117,2</b>	<b>94,5</b>	<b>117,8</b>	<b>100,7</b>
 <b>Водоснабжение; водоотведение, организация сбора и утилизации отходов, деятельность по ликвидации загрязнений</b>	<b>99,4</b>	<b>110,1</b>	<b>93,5</b>	<b>76,7</b>

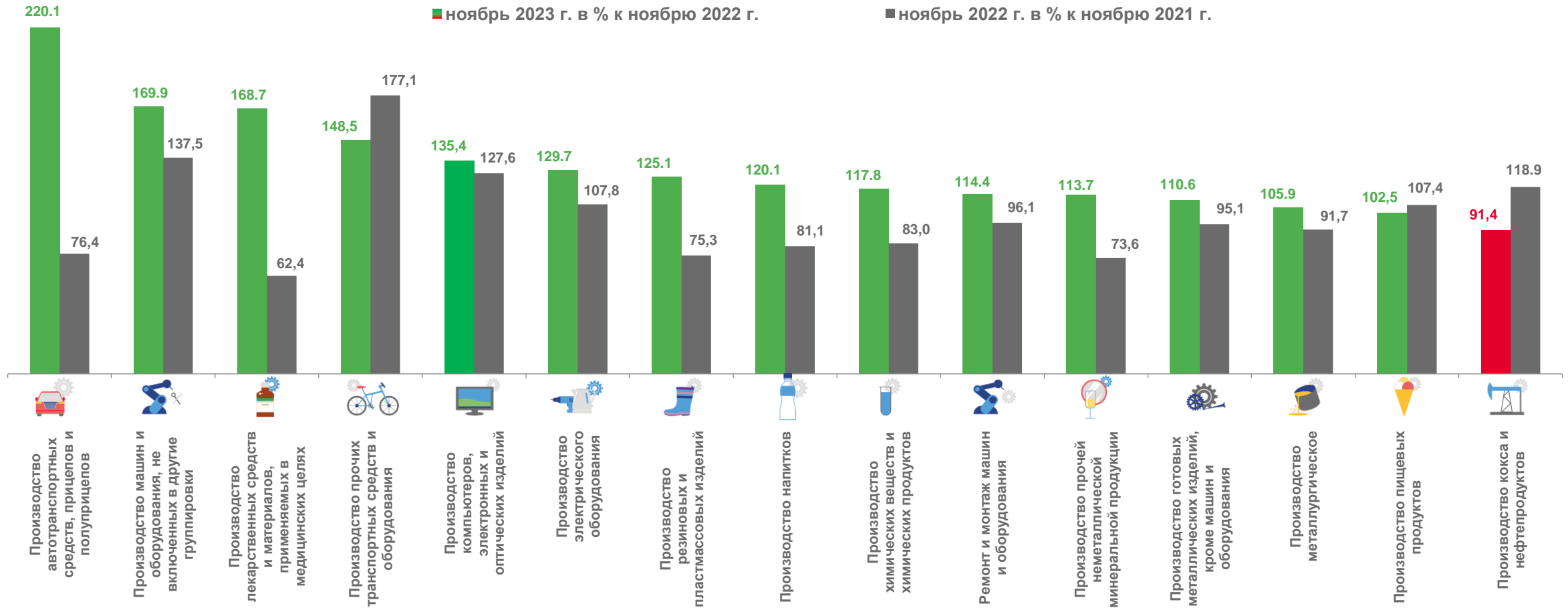



# ИНДЕКСЫ ПРОИЗВОДСТВА ПО ОСНОВНЫМ ВИДАМ ОБРАБАТЫВАЮЩИХ ПРОИЗВОДСТВ САМАРСКОЙ ОБЛАСТИ





# ИНДЕКСЫ ПРОИЗВОДСТВА ПО ОСНОВНЫМ ВИДАМ ОБРАБАТЫВАЮЩИХ ПРОИЗВОДСТВ САМАРСКОЙ ОБЛАСТИ





# ИНДЕКСЫ ПРОИЗВОДСТВА ПО САМАРСКОЙ ОБЛАСТИ



Индекс  
промышленного производства

Январь-ноябрь 2023 г.  
к январю-ноябрю 2022 г., %

Справочно:  
Январь-ноябрь 2022 г.  
к январю-ноябрю 2021 г., %

**109,4**

**96,4**



Добыча полезных ископаемых

**104,9**


**99,9**



Обрабатывающие производства

**116,4**

**93,6**



Обеспечение электрической энергией,  
газом и паром; кондиционирование  
воздуха

**97,2**

**96,4**



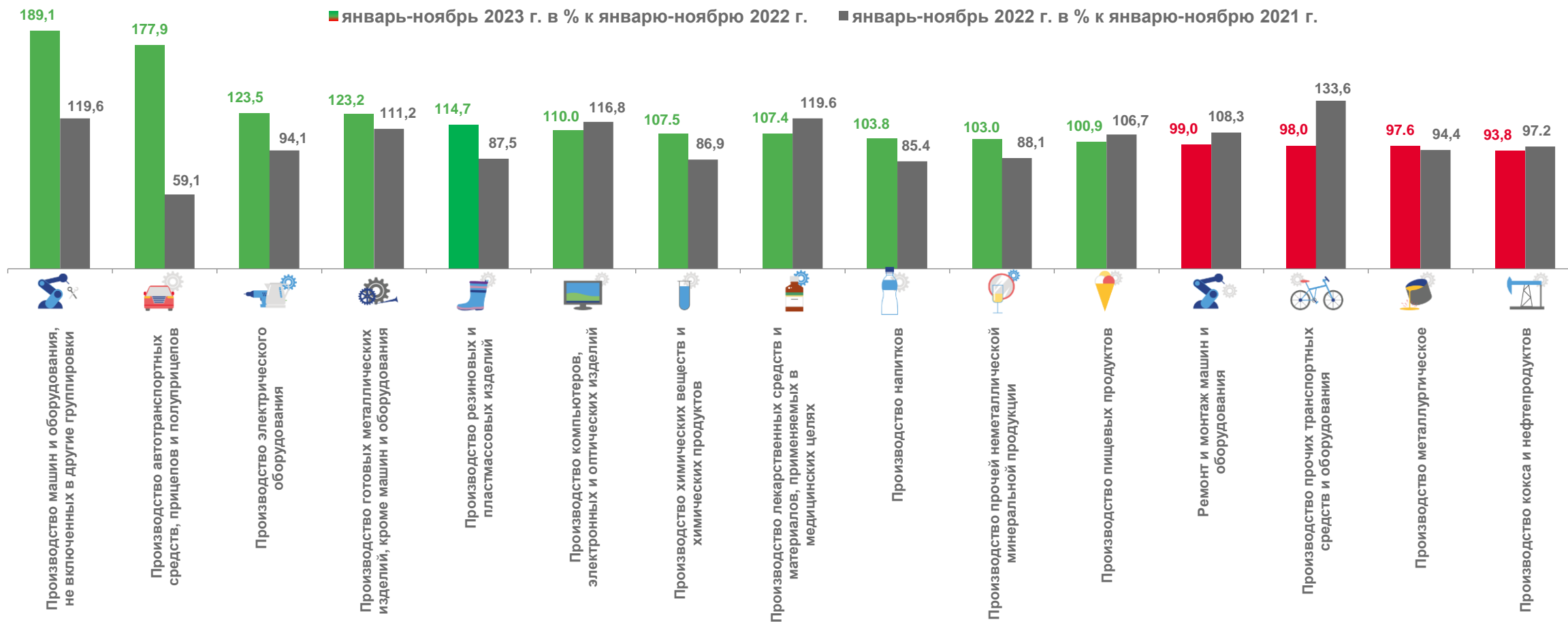
Водоснабжение; водоотведение,  
организация сбора и утилизации отходов,  
деятельность по ликвидации загрязнений

**89,5**

**88,9**



# ИНДЕКСЫ ПРОИЗВОДСТВА ПО ОСНОВНЫМ ВИДАМ ОБРАБАТЫВАЮЩИХ ПРОИЗВОДСТВ САМАРСКОЙ ОБЛАСТИ





# ИНДЕКСЫ ПРОМЫШЛЕННОГО ПРОИЗВОДСТВА ПО РЕГИОНАМ ПРИВОЛЖСКОГО ФЕДЕРАЛЬНОГО ОКРУГА

Ноябрь 2023 г.  
к октябрю 2023 г., %



Ноябрь 2023 г.  
к ноябрю 2022 г., %



Январь-ноябрь 2023 г.  
к январю-ноябрю 2022 г., %







# ИНДЕКСЫ ПРОИЗВОДСТВА ПО РЕГИОНАМ ПРИВОЛЖСКОГО ФЕДЕРАЛЬНОГО ОКРУГА

## ДОБЫЧА ПОЛЕЗНЫХ ИСКОПАЕМЫХ

Ноябрь 2023 г.  
к октябрю 2023 г., %



Ноябрь 2023 г.  
к ноябрю 2022 г., %



Январь-ноябрь 2023 г.  
к январю-ноябрю 2022 г., %





# ИНДЕКСЫ ПРОИЗВОДСТВА ПО РЕГИОНАМ ПРИВОЛЖСКОГО ФЕДЕРАЛЬНОГО ОКРУГА

## ОБРАБАТЫВАЮЩИЕ ПРОИЗВОДСТВА

Ноябрь 2023 г.  
к октябрю 2023 г., %



Ноябрь 2023 г.  
к ноябрю 2022 г., %



Январь-ноябрь 2023 г.  
к январю-ноябрю 2022 г., %





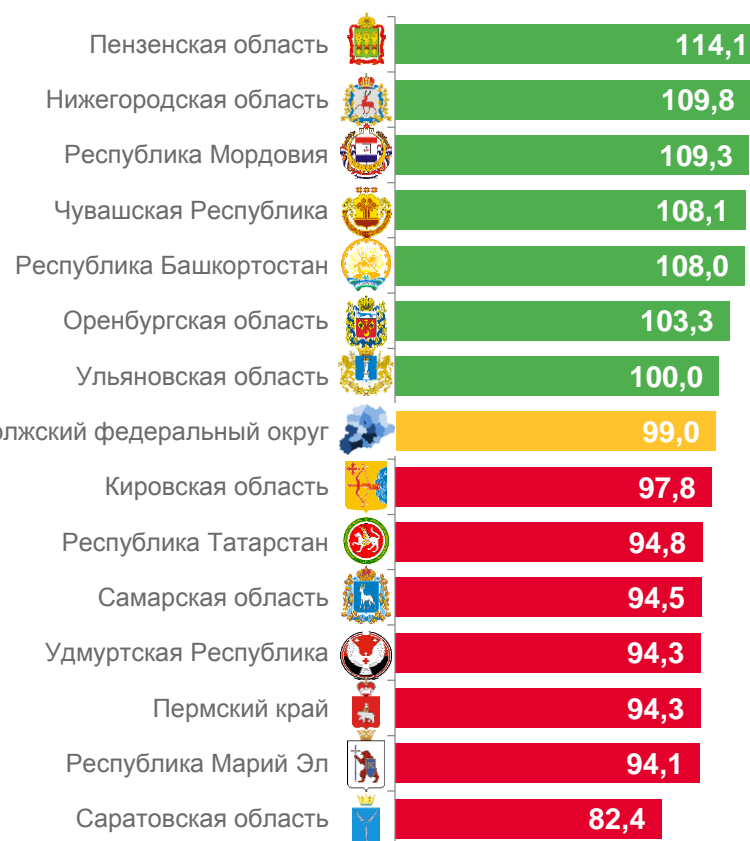
# ИНДЕКСЫ ПРОИЗВОДСТВА ПО РЕГИОНАМ ПРИВОЛЖСКОГО ФЕДЕРАЛЬНОГО ОКРУГА

## ОБЕСПЕЧЕНИЕ ЭЛЕКТРИЧЕСКОЙ ЭНЕРГИЕЙ, ГАЗОМ И ПАРОМ; КОНДИЦИОНИРОВАНИЕ ВОЗДУХА

Ноябрь 2023 г.  
к октябрю 2023 г., %



Ноябрь 2023 г.  
к ноябрю 2022 г., %



Январь-ноябрь 2023 г.  
к январю-ноябрю 2022 г., %





# ИНДЕКСЫ ПРОИЗВОДСТВА ПО РЕГИОНАМ ПРИВОЛЖСКОГО ФЕДЕРАЛЬНОГО ОКРУГА

## ВОДОСНАБЖЕНИЕ; ВОДООТВЕДЕНИЕ, ОРГАНИЗАЦИЯ СБОРА И УТИЛИЗАЦИИ ОТХОДОВ, ДЕЯТЕЛЬНОСТЬ ПО ЛИКВИДАЦИИ ЗАГРЯЗНЕНИЙ

Ноябрь 2023 г.  
к октябрю 2023 г., %



Ноябрь 2023 г.  
к ноябрю 2022 г., %



Январь-ноябрь 2023 г.  
к январю-ноябрю 2022 г., %

